

# Come iscriversi al corso?

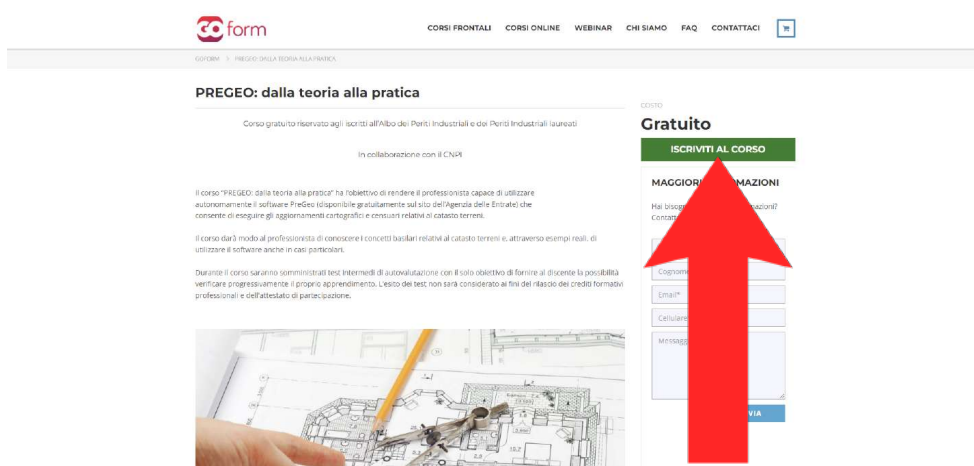
Clicca sul seguente link per accedere alla pagina del corso *Pregeo: dalla teoria alla pratica* (Fig.1)

<https://www.goform.it/c/pregeo-dalla-teoria-alla-pratica-2/>



Accesso alla pagina del corso (Fig.1)

Una volta collegato alla pagina del corso, clicca sul pulsante **“Iscriviti al corso”** (Fig.2)



Iscrizione al corso (Fig.2)



Via Nazionale Torrette, 98 | A  
83013 - Mercogliano (AV), Italia  
+39 0825 1912258

Contatti  
+39 351 8816664 | +39 351 5912832  
info@goform.it | [www.goform.it](http://www.goform.it)



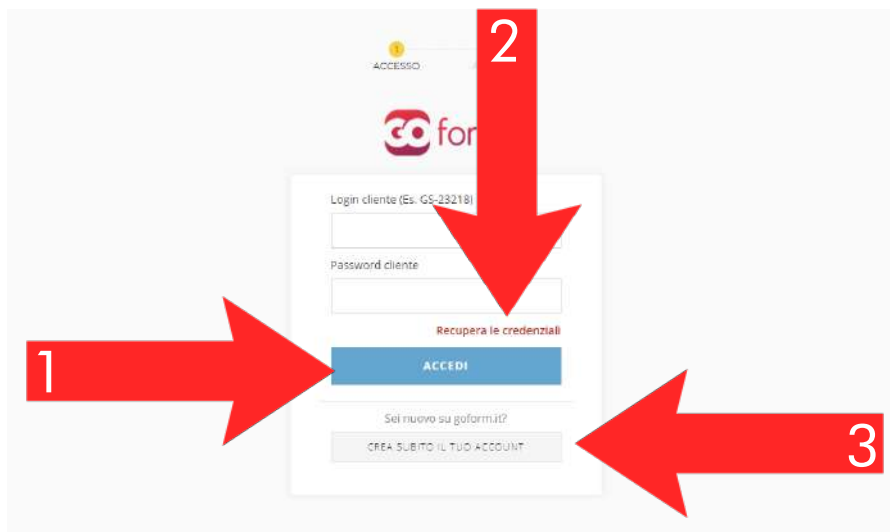
Seguici su Instagram  
[goform.it](https://www.instagram.com/goform.it)

Dopo aver cliccato su "Iscriviti al corso":

1. se hai già un account, accedi;

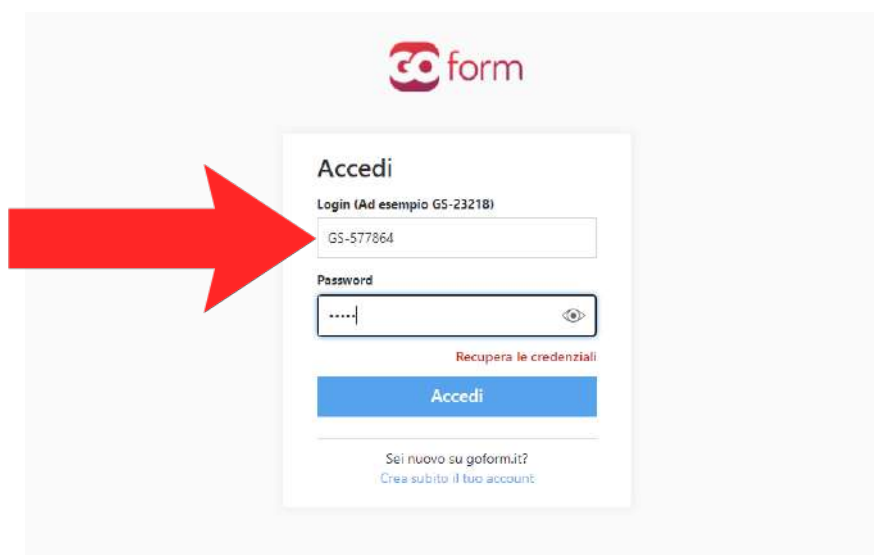
2. se hai già un account ma non ricordi le credenziali, puoi recuperarle;

3. se non hai un account, puoi crearlo (Fig.3)



Accesso alla propria area riservata sulla piattaforma GoForm (Fig.3)

1. Se hai già un account, inserisci le tue credenziali e clicca su "**Accedi**" (Fig.4)



Iscrizione al corso (Fig.4)

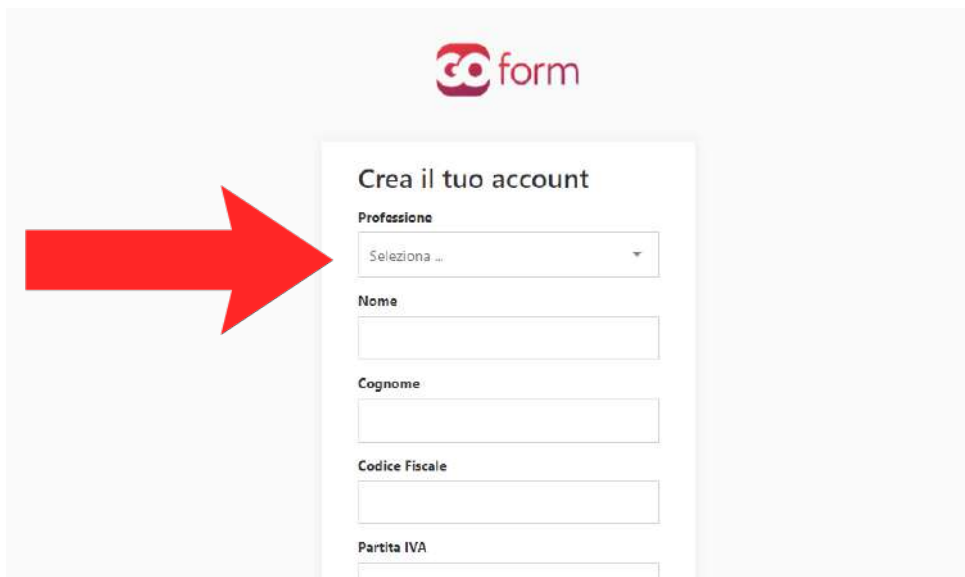


2. Se hai un account ma hai dimenticato i dati d'accesso, clicca su **“Recupera le credenziali”**, inserisci l’email con cui ti sei registrato alla piattaforma Goform. Riceverai le tue credenziali di accesso tramite posta elettronica (Fig.5)



Recupero delle credenziali (Fig.5)

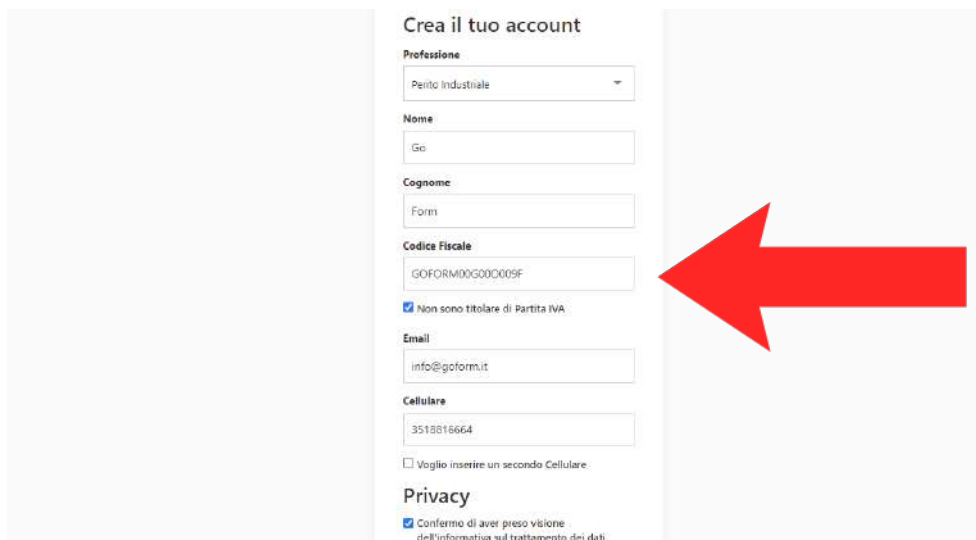
3. Se non hai ancora un account, clicca su **“Crea subito il tuo account”**, inserisci i dati richiesti e clicca su **“Procedi”** (Fig.6)



Creazione di un nuovo account (Fig.6)

## Avvertimento!

Controlla di aver inserito tutti i dati dei *campi obbligatori* (Fig.7)



Crea il tuo account

**Professione**  
Perito Industriale

**Nome**  
Go

**Cognome**  
Form

**Codice Fiscale**  
GOFORM00G000009F

Non sono titolare di Partita IVA

**Email**  
info@goform.it

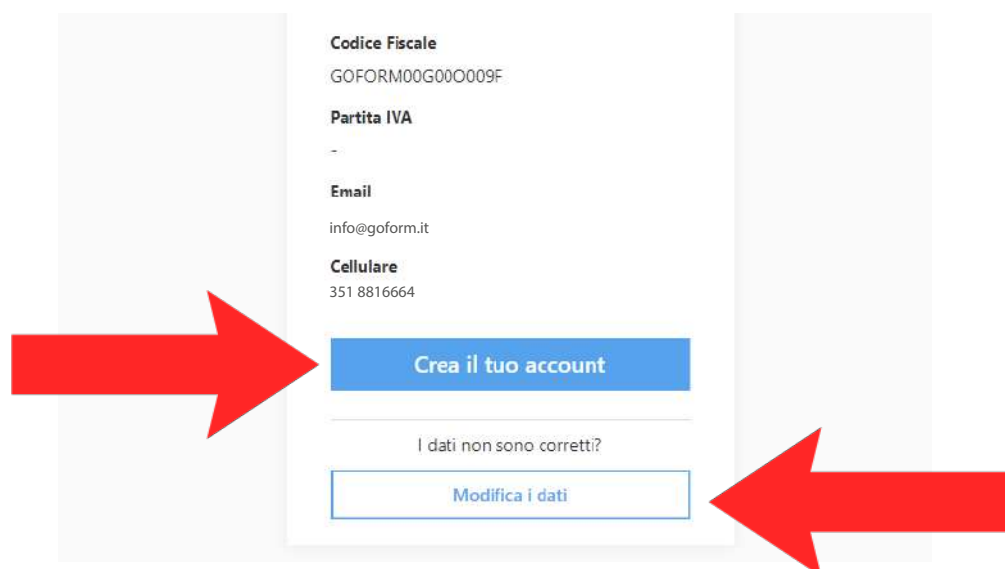
**Cellulare**  
3518816664

Voglio inserire un secondo Cellulare.

**Privacy**  
 Confermo di aver preso visione dell'informatica sul trattamento dei dati

Campi obbligatori (Fig.7)

Dopo aver cliccato su "Procedi", controlla tutti i dati inseriti nella fase di riepilogo dati; se tutte le informazioni sono corrette, clicca su "**Crea il tuo account**"; in caso di errori, clicca su "**Modifica i dati**" e ripeti le operazioni precedenti (Fig.8)



**Codice Fiscale**  
GOFORM00G000009F

**Partita IVA**  
-

**Email**  
info@goform.it

**Cellulare**  
351 8816664

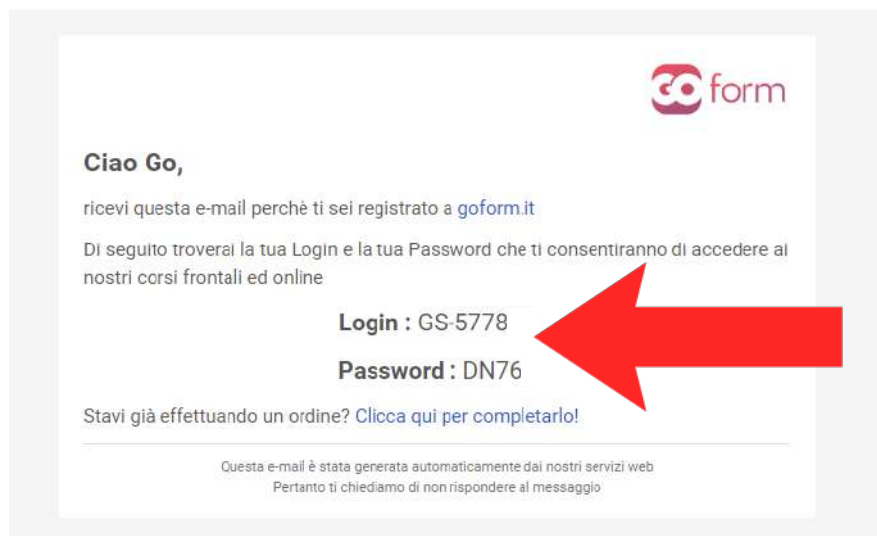
**Crea il tuo account**

I dati non sono corretti?

**Modifica i dati**

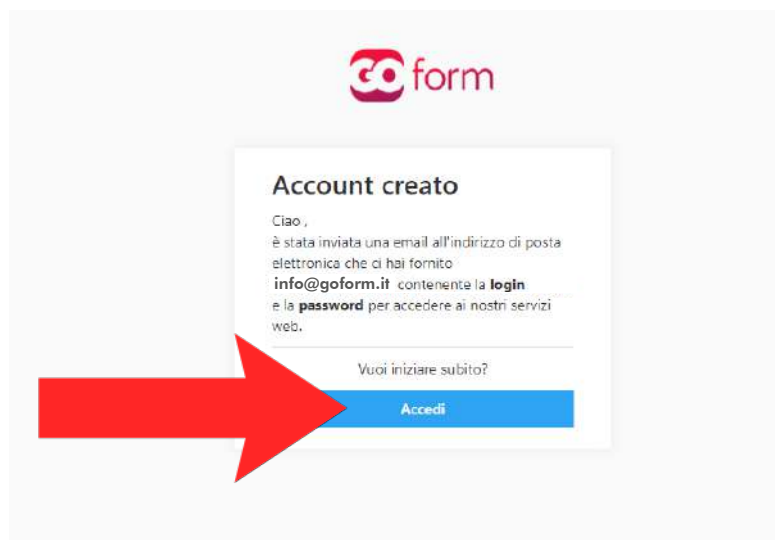
Creazione dell'account personale (Fig.8)

Una volta creato l'account, riceverai un'email all'indirizzo di posta elettronica fornito con **Login** e **Password** di accesso indispensabili per l'iscrizione al corso (Fig.9)

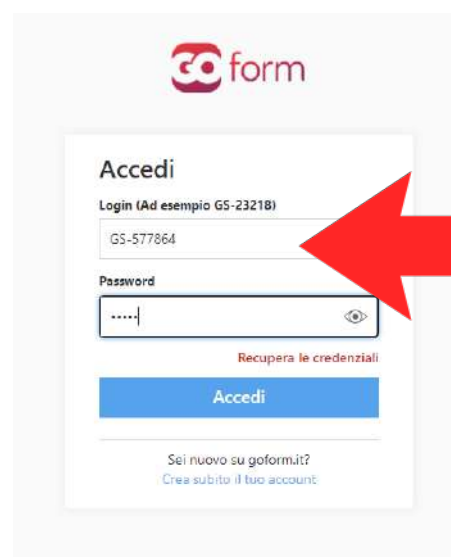


Login e Password (Fig.9)

Ritorna alla pagina del sito Goform, clicca su **"Accedi"** (Fig.10) e inserisci le **credenziali ricevute** per email (Fig11)

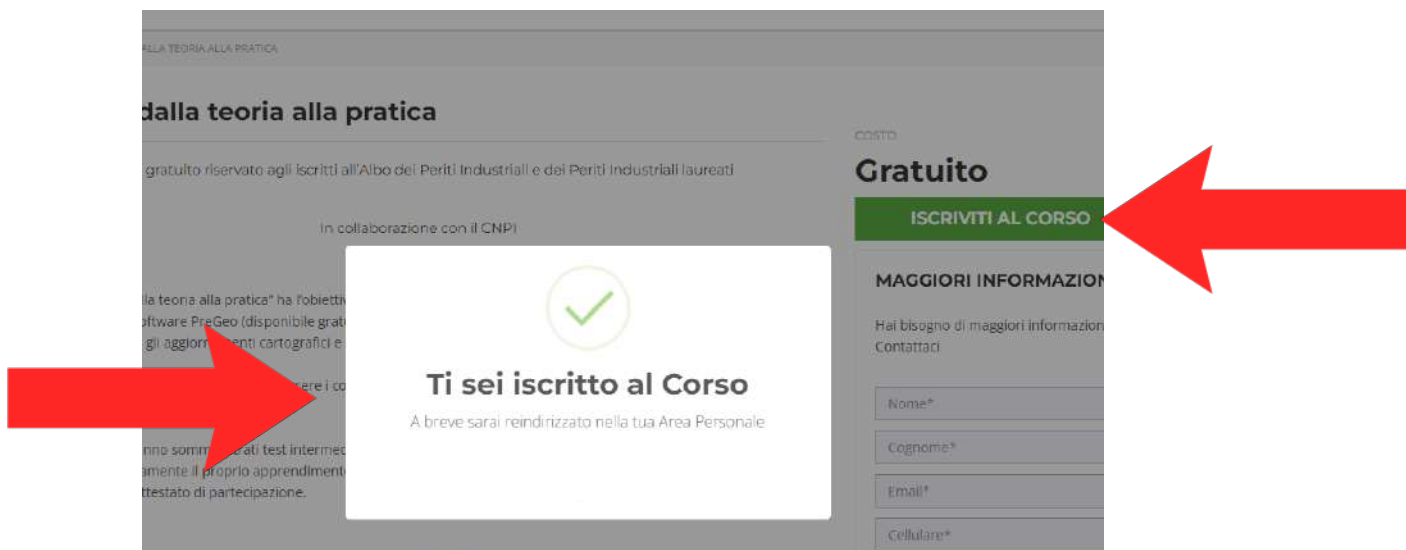


Account creato (Fig.10)



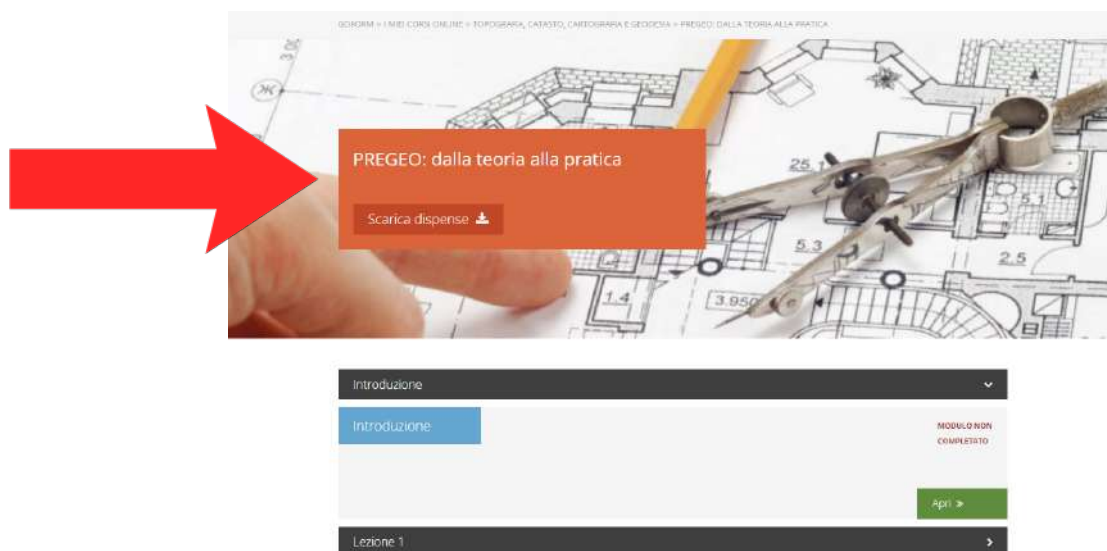
Accesso a Goform (Fig.11)

Adesso che hai effettuato l'accesso a Goform, puoi procedere all'iscrizione. Clicca sul pulsante **"Iscriviti al corso"** (Fig.12)



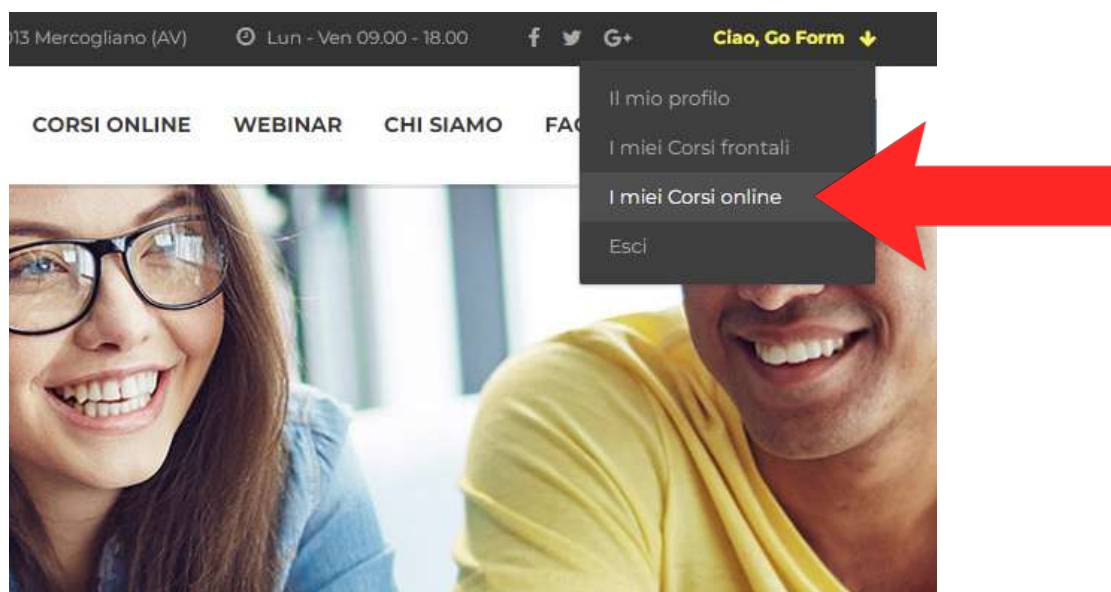
Iscrizione al corso (Fig.12)

Dopo esserti iscritto al corso, verrai reindirizzato direttamente nella tua **area riservata** dove potrai seguire il corso e scaricare le dispense (Fig.13)



Accesso al corso (Fig.13)

Se hai già un account e sei loggato a Goform, clicca sulla **freccia con la dicitura "Ciao, il tuo nome"**, in alto a destra e clicca su **"I miei corsi online"** (Fig.14)



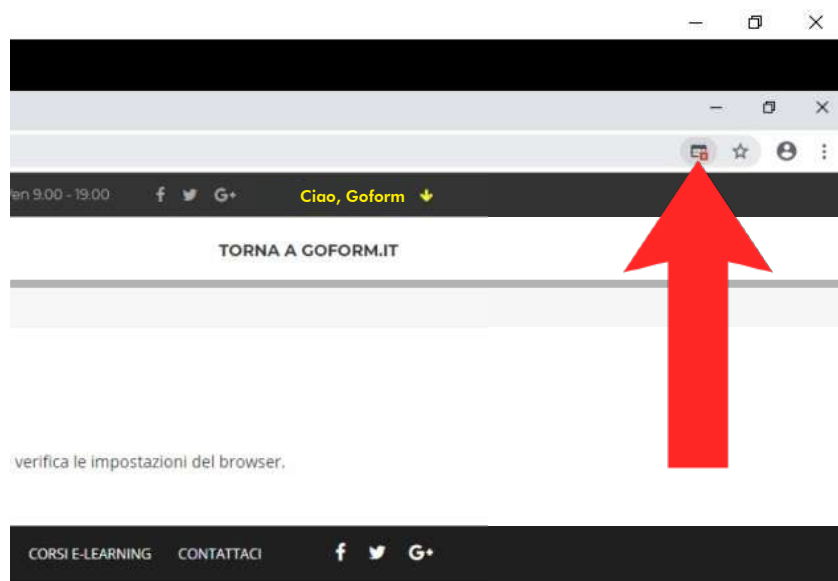
*I miei corsi online (Fig.14)*

Nella sezione **"I miei corsi online"** nella tua area riservata, troverai il corso **Pregeo: dalla teoria alla pratica**. Clicca sul pulsante **"Vai al corso"** per accedere alle lezioni e alle dispense (Fig.15)



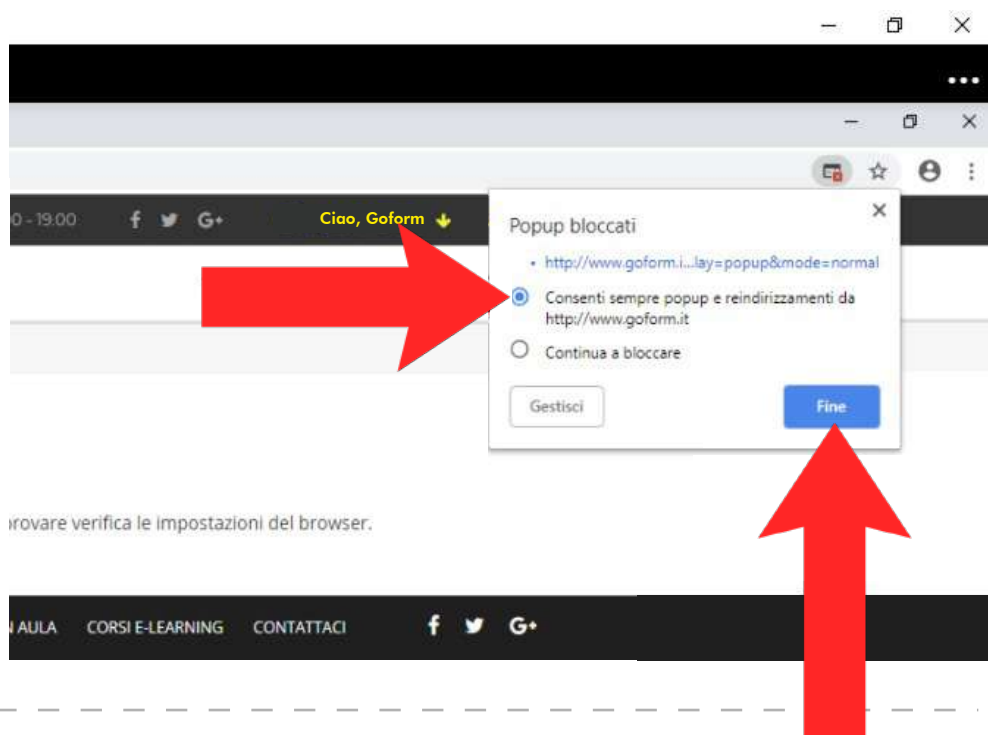
*Accesso al corso dalla propria area riservata (Fig.15)*

Soltanto al primo accesso il sistema chiederà di sbloccare i pop-up.  
Se si utilizza Google Chrome seguire la seguente procedura:  
Cliccare sul **quadratin** in alto a destra posto all'interno della barra di ricerca  
(Fig. 16)



Procedura per sbloccare i pop-up (Fig.16)


Selezionare **“Consenti sempre”** e poi cliccare su **“Fine”**(Fig.17)



Sblocco dei pop-up (Fig.17)



Aggiornare la pagina cliccando sul tasto “**F5**” della tastiera per i dispositivi Windows, cliccando i tasti “**Command + Shit + R**” per i dispositivi Apple, o cliccando sulla **freccia circolare** del browser (Fig.18)



Aggiornamento della pagina (Fig.18)



Via Nazionale Torrette, 98 | A  
83013 - Mercogliano (AV), Italia  
+39 0825 1912258

Contatti  
+39 351 8816664 | +39 351 5912832  
info@goform.it | [www.goform.it](http://www.goform.it)



Seguici su Instagram  
[goform.it](https://www.instagram.com/goform.it)



Per qualsiasi informazione o dubbio,  
contattare il numero **351 6816664**  
o scrivere un'email a **info@goform.it**.

---

Via Nazionale Torrette, 98 | A  
83013 - Mercogliano (AV), Italia  
+39 0825 1912258  
+39 351 6816664  
info@goform.it

**www.goform.it**



Seguici su Instagram  
**goform.it**